

## Human Anatomy Atlas with Apps

### PC 및 MAC에서의 이용을 위한 접속 URL:

<http://ovidsp.ovid.com/ovidweb.cgi?T=JS&NEWS=n&CSC=Y&PAGE=main&D=huaa20>

- 어플리케이션의 설치 및 이용은 반드시 학내 또는 기관의 네트워크에 접속한 후 진행하셔야 합니다. (허용된 IP 범위 내에서만 이용 가능합니다. 이용 불가시 도서관에 문의하시기 바랍니다.)
- 본 최신 버전을 이용하기 위한 가능한 PC용 브라우저는 **Chrome, Safari** 및 **Firefox**입니다. MS Internet Explorer의 경우는 버전에 따라 실행이 지원되지 않을 수 있으니 권장 브라우저를 설치 후 이용해 주시기 바랍니다.
- PC, Laptop, MAC의 사양에 따라 실행이 원활 하지 않거나 실행이 되지 않을 수 있습니다. 요구되는 권장 사양은 아래와 같습니다.

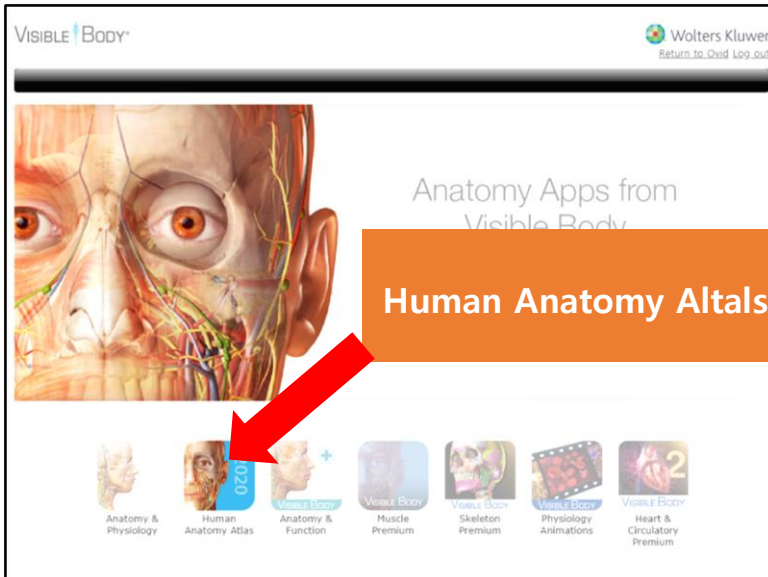
브라우저	Firefox, Chrome, Safari (11 버전 또는 이후)
OS	64-bit Windows 7/8/10
	Mac OS X 10.10 또는 이후
메모리	2 GB RAM
비디오 카드	권장: 64MB 이상 독립 또는 온보드 비디오 카드
저장 공간	95MB 이상
네트워크	30 Mbps 속도 권장

# PC 또는 Laptop 설치 및 이용 화면

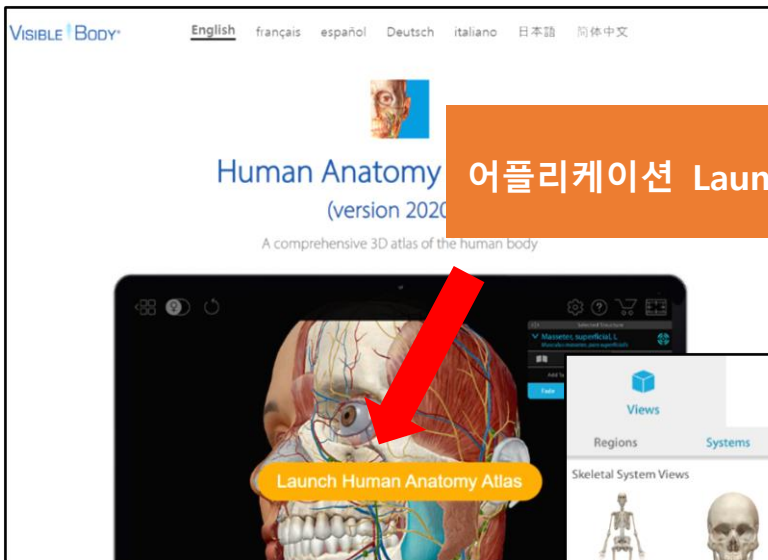
자신의 PC 또는 Laptop을 통해 Chrome, Firefox, Safari를 통해

<http://ovidsp.ovid.com/ovidweb.cgi?T=JS&NEWS=n&CSC=Y&PAGE=main&D=huaa20>

에 접속합니다. (기관내 승인된 네트워크에 접속된 PC 나 Laptop에서만 설치 이용 가능)

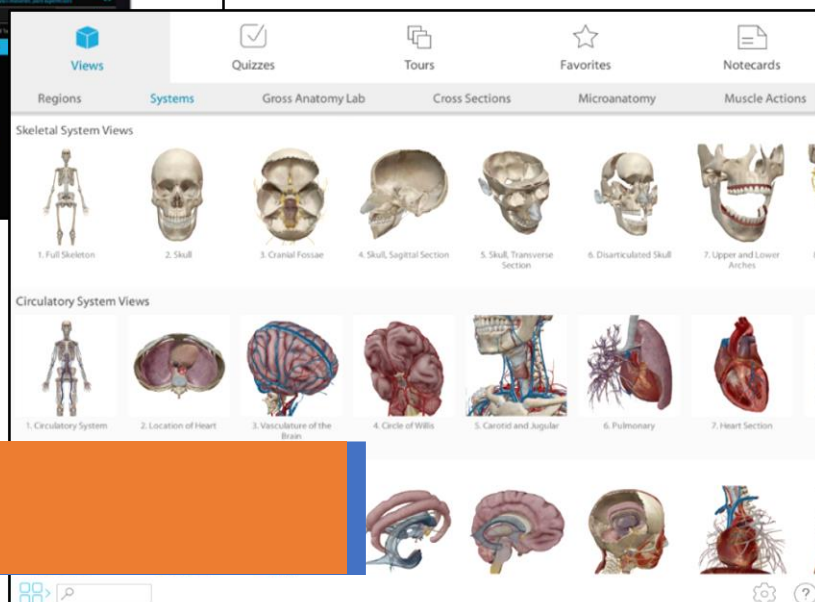


Human Anatomy Atlas를 클릭하시기 바랍니다.



어플리케이션 Launch를 클릭하시기 바랍니다.

어플리케이션 실행 및 이용 화면

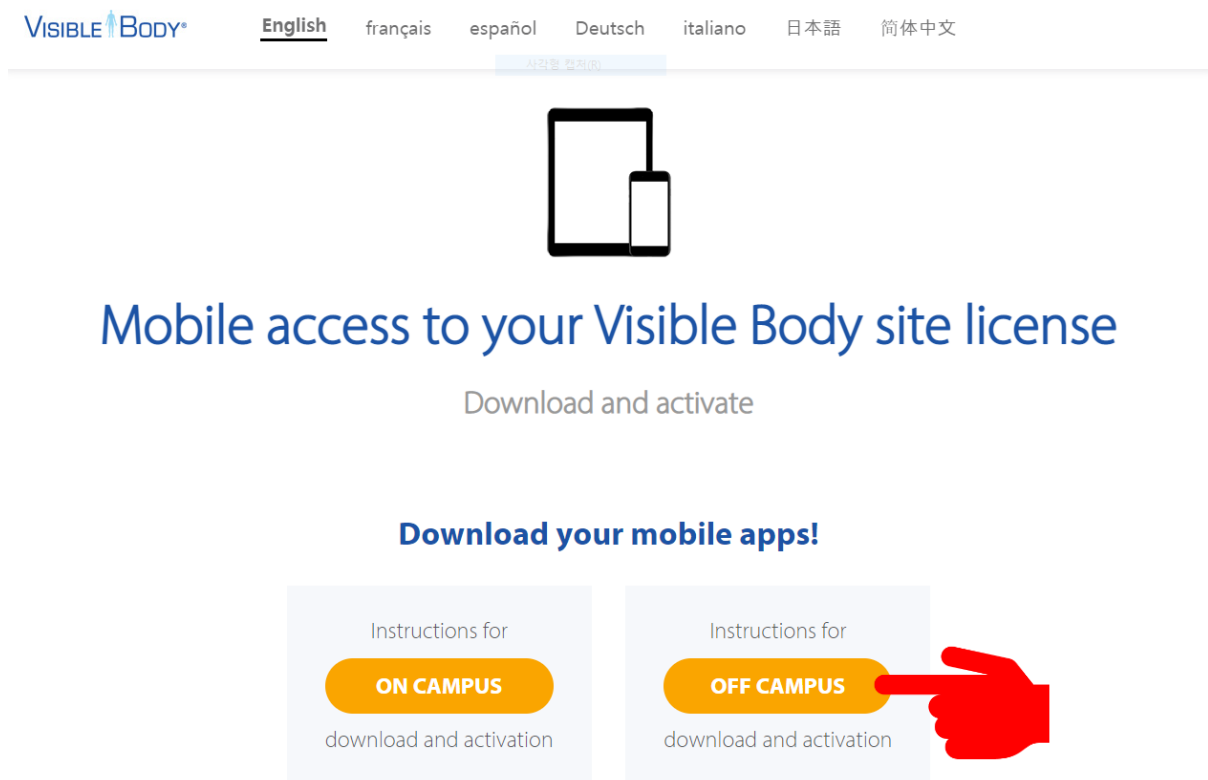


## 모바일 태블릿 또는 스마트폰에서의 이용:

\* 본 모바일 앱은 모바일 태블릿 사용을 우선 고려하여 제작되었습니다. 일부 스마트폰이나 일부 모바일 기기에서는 사양에 따라 작동이 원활치 않을 수 있습니다.

\*\* 기관 인증을 받은 후 자신의 모바일 기기에 설치할 수 있는 개인 계정을 등록하셔야 합니다. 아래의 단계를 진행하시기 바랍니다.

1. 기관내 네트워크 IP에 연결된 PC에서 (기관 외부에 있는 PC일 경우 도서관 원격 접속에 로그인 후) <http://ovid.visiblebody.com/mobile/>에 접속한 후 OFF CAMPUS를 클릭합니다.



VISIBLE BODY® English français español Deutsch italiano 日本語 简体中文

다운로드 및 활성화

Mobile access to your Visible Body site license

Download and activate

**Download your mobile apps!**

Instructions for **ON CAMPUS** download and activation

Instructions for **OFF CAMPUS** download and activation

2. 클릭 후 나오는 페이지의 맨 하단에 나오는 **Human Anatomy Atlas 2020** 를 클릭합니다.

## Off Campus

Off campus? Log into your campus' library portal and follow the steps below to download and activate the mobile apps.

1. Select the app you want to download.
2. In the pop up that appears enter and submit your email. Notice that a "Verification Code" option appears. Leave this web page open.
3. Check your email for a verification code. Copy that code to your clipboard. Paste it into the "Verification Code" option on the web page and submit.
4. Save the username and password provided.
5. Use the link provided to download the mobile app. Launch the app. On the activation screen, enter the username and password provided.



Human Anatomy Atlas 2020



3. Verification Code를 받기 위한 자신의 이메일 주소를 입력 후 Submit를 클릭합니다. 이때 나타나는 **Verification Code 입력 화면은 닫지 않고 반드시 그대로 열어 두어야 합니다.**



## Mobile access to your Visible Body site license

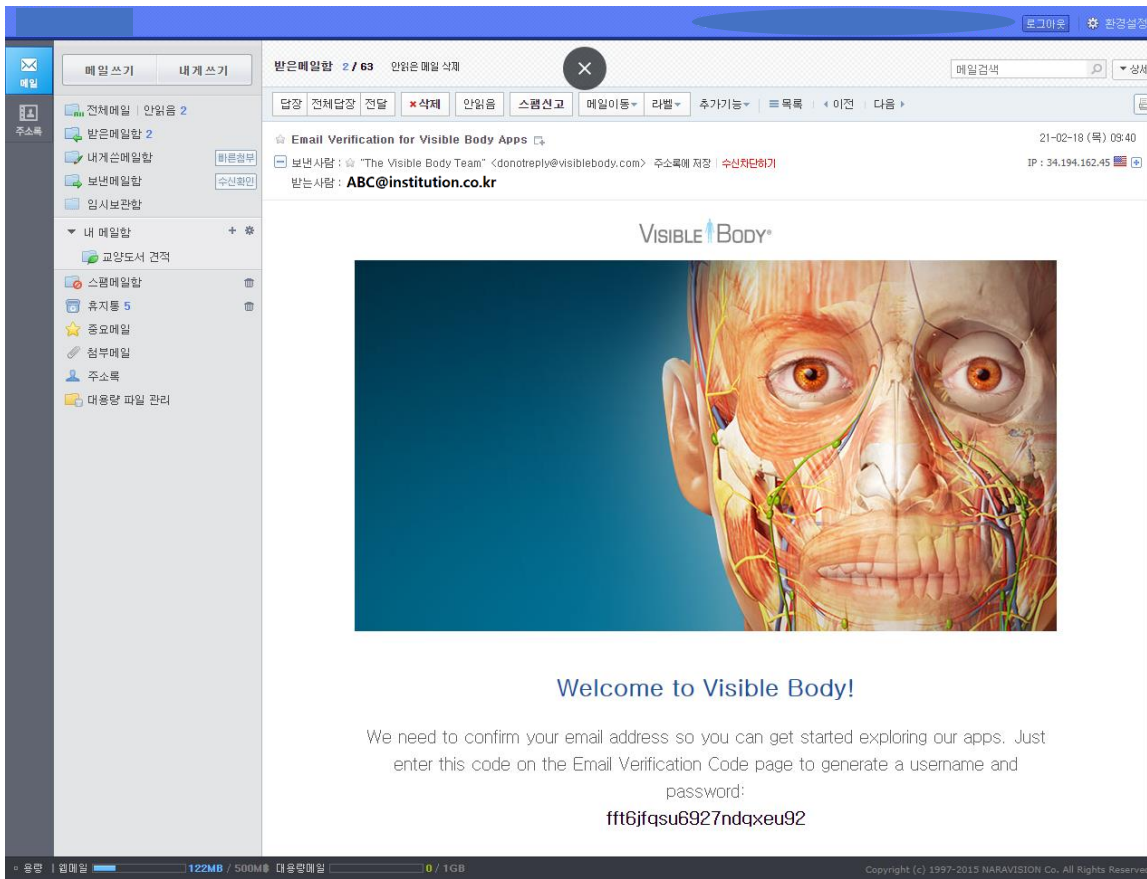
Download and activate

### Enter your email

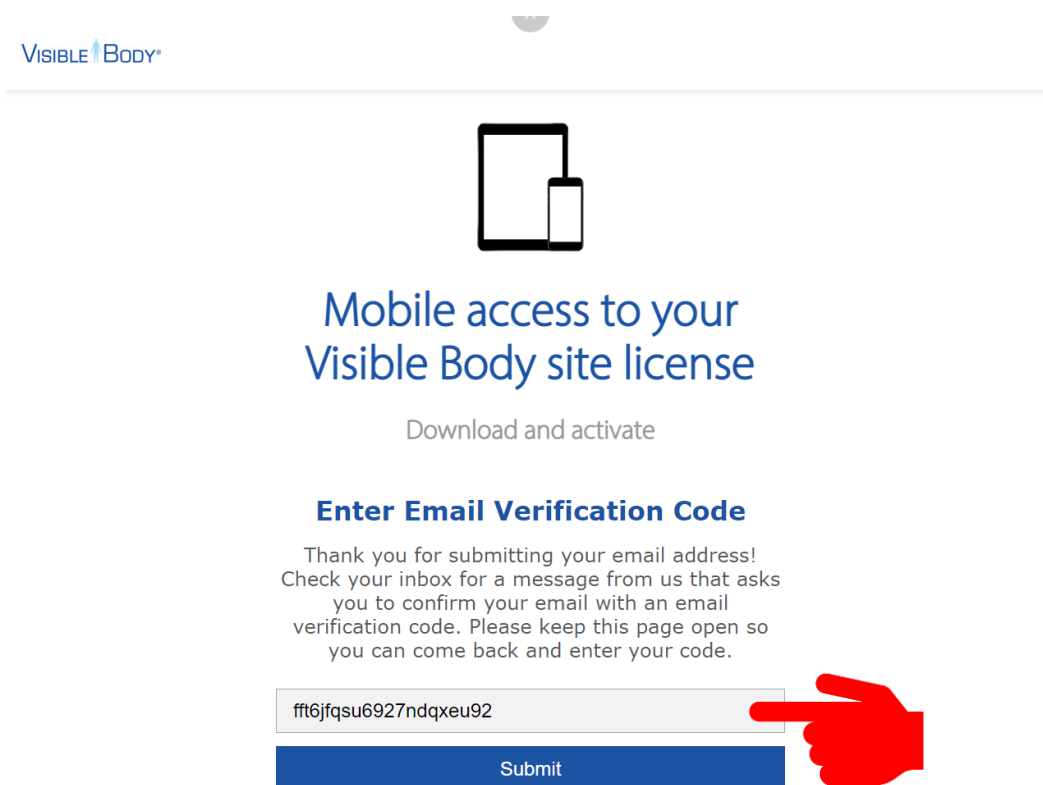
Please enter your email address to get started. We'll send you an email with an email verification code to create your account and generate a username and password.



4. 도착한 이메일을 확인하여 Verification Code를 복사합니다.



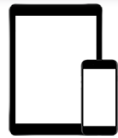
5. 복사한 Verification Code를 열어 둔 입력창에 입력한 후 Submit를 클릭합니다.



6. 정상적으로 등록되면 아래의 화면이 나타납니다.

본 화면의 하단에 자신의 **User 이름과 Password**를 보실 수 있습니다. 본 정보를 별도로 저장해 놓으시기 바랍니다. (참조: 자신의 이메일로도 본 정보가 전송됩니다.)

VISIBLE BODY®



## Mobile access to your Visible Body site license

Download and activate

**Thank you for verifying your  
email address.**

Here are your user credentials for Human Anatomy  
Atlas 2020



Human Anatomy Atlas 2020



**User: ABC@institution.co.kr**  
**Password: WI97I8KTWO73**

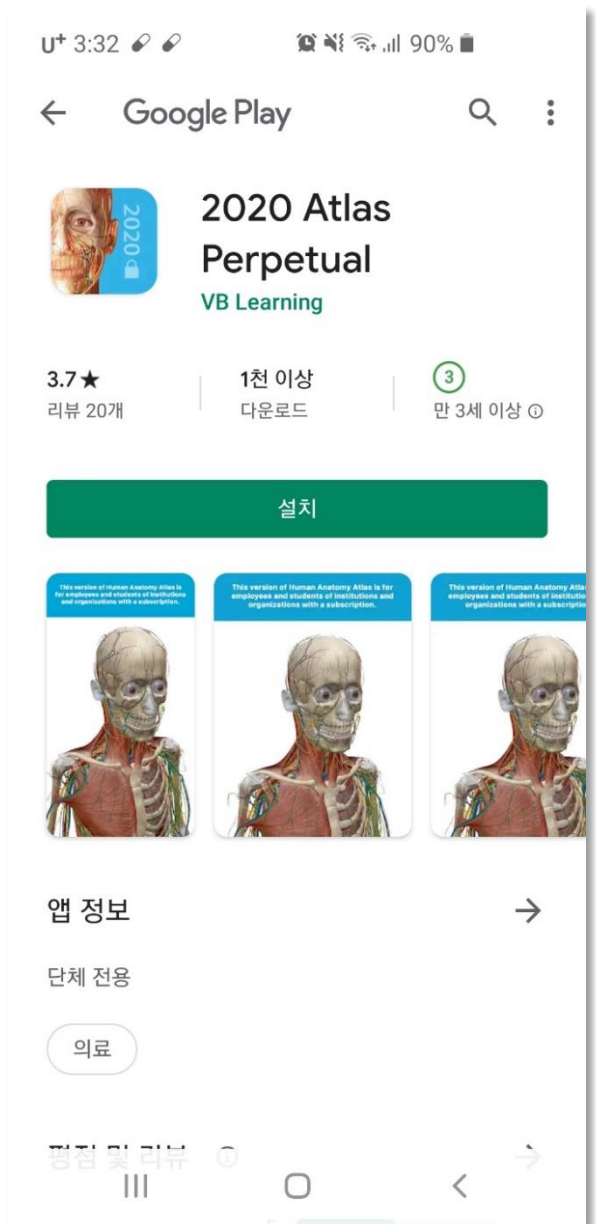
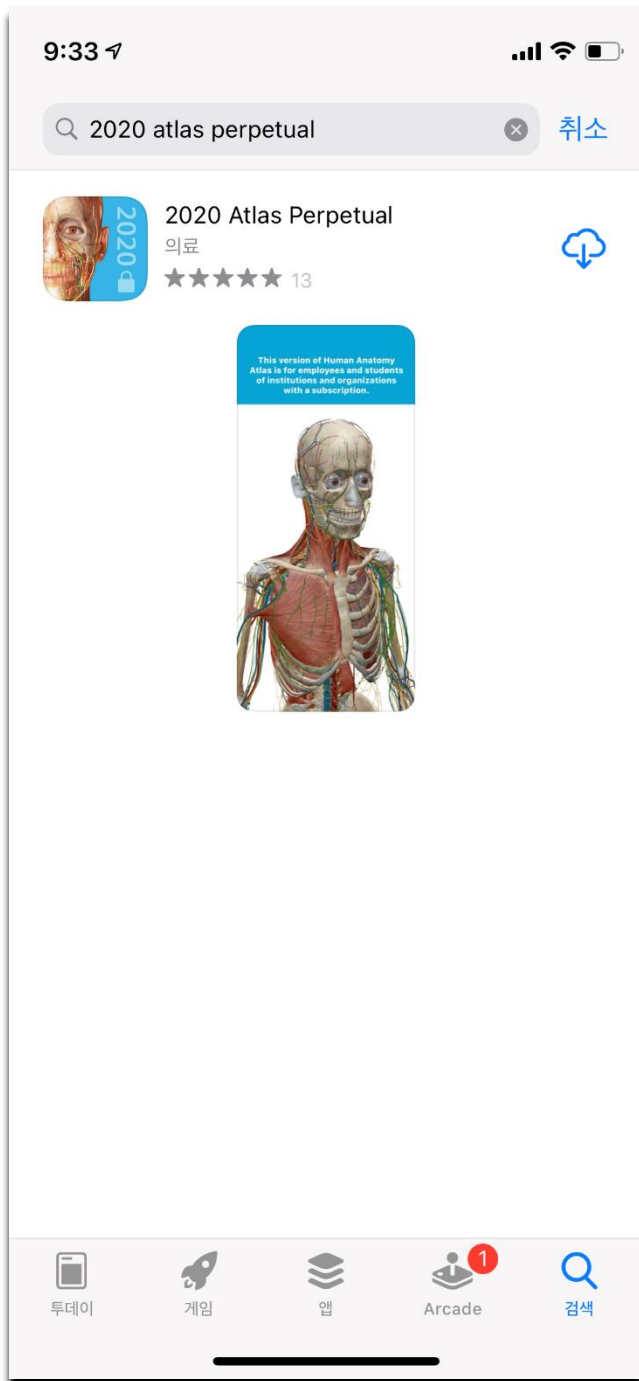
7. 설치하고자 하는 모바일 기기를 켜십시오.

8. 설치할 앱을 다운로드 합니다.

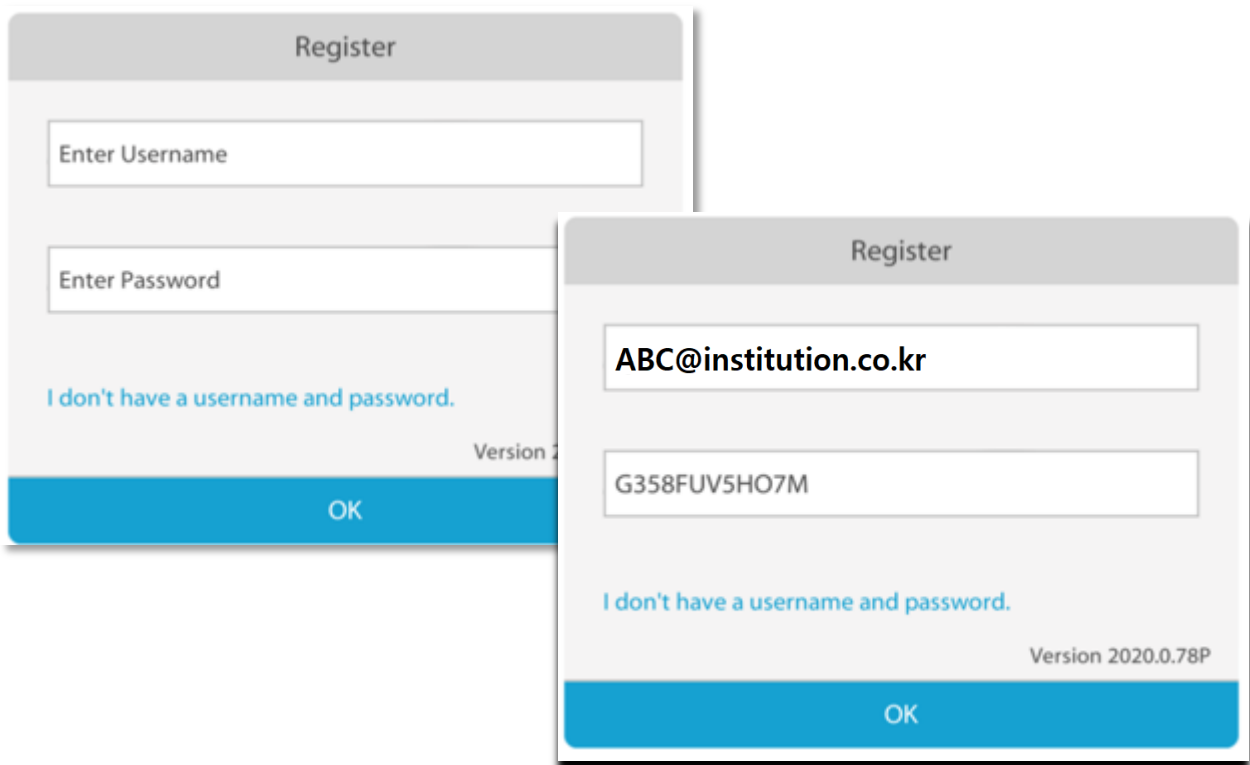
- Google Play나 App Store에서 **"2020 Atlas Perpetual"**을 검색하시거나 아래의 링크에서 다운로드 받으시기 바랍니다.

**Android:** <https://play.google.com/store/apps/details?id=com.argosy.vbandroid.reg20>

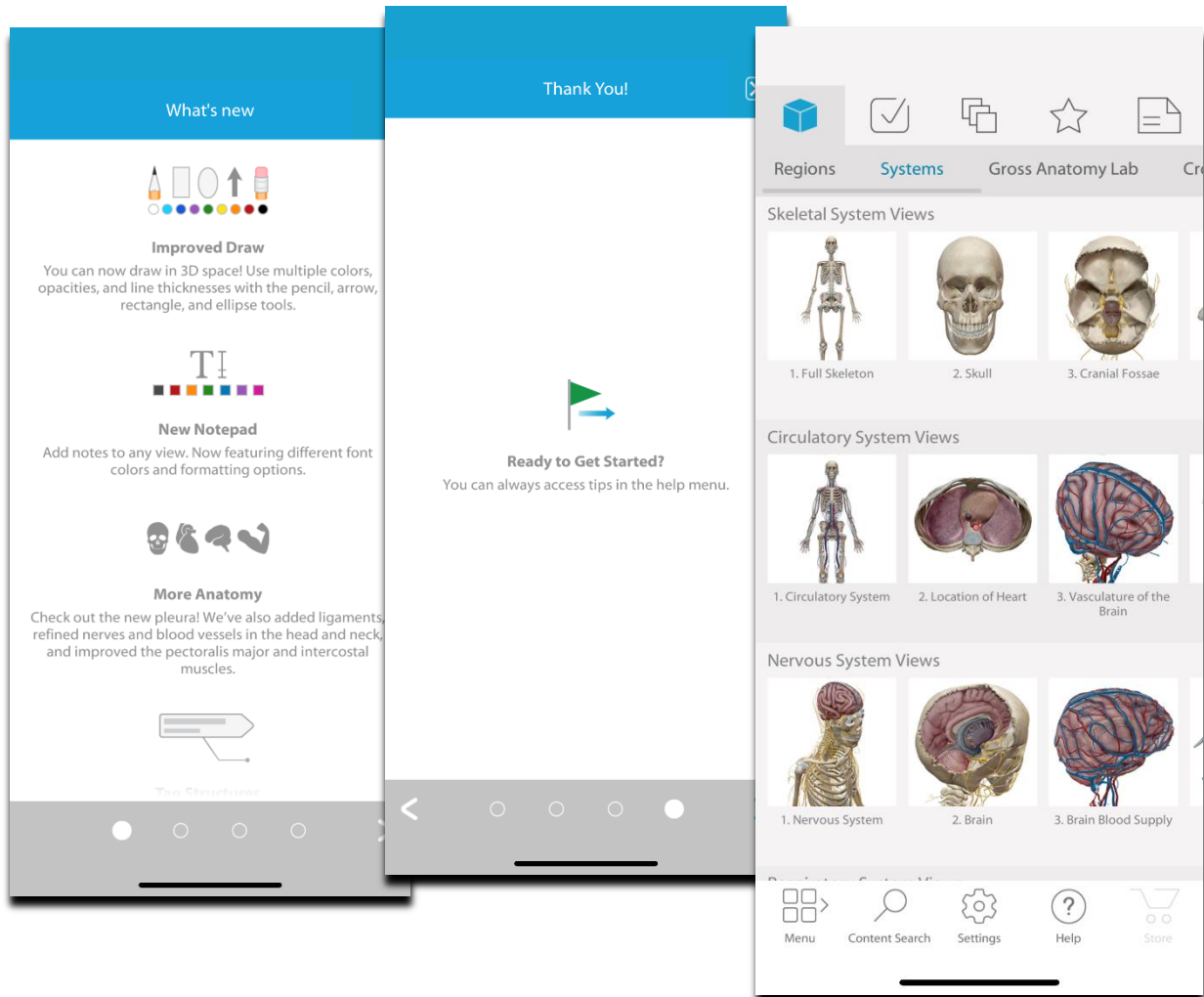
**Apple:** <https://apps.apple.com/us/app/2020-atlas-perpetual/id1463876126>



9. 다운로드 후 설치 화면에 **User 이름 (이메일 주소)**과 **Password**를 입력합니다.



10. 설치 완료 및 실행 화면





\*\*\* Visible Body Human Anatomy Atlas의 이용 방법은 아래 유튜브 채널에서 확인하실 수 있습니다.

<https://www.youtube.com/user/VisibleBody>

감사합니다.